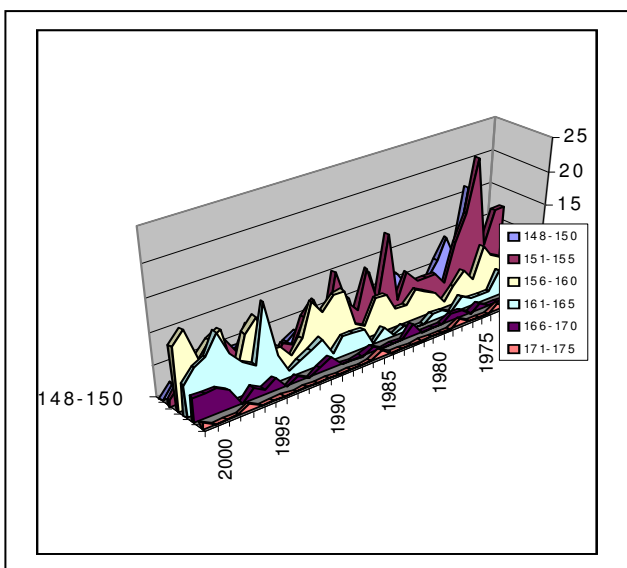
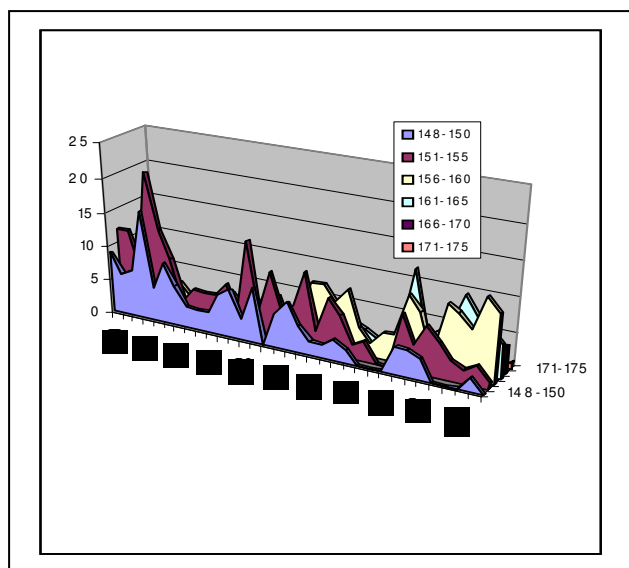


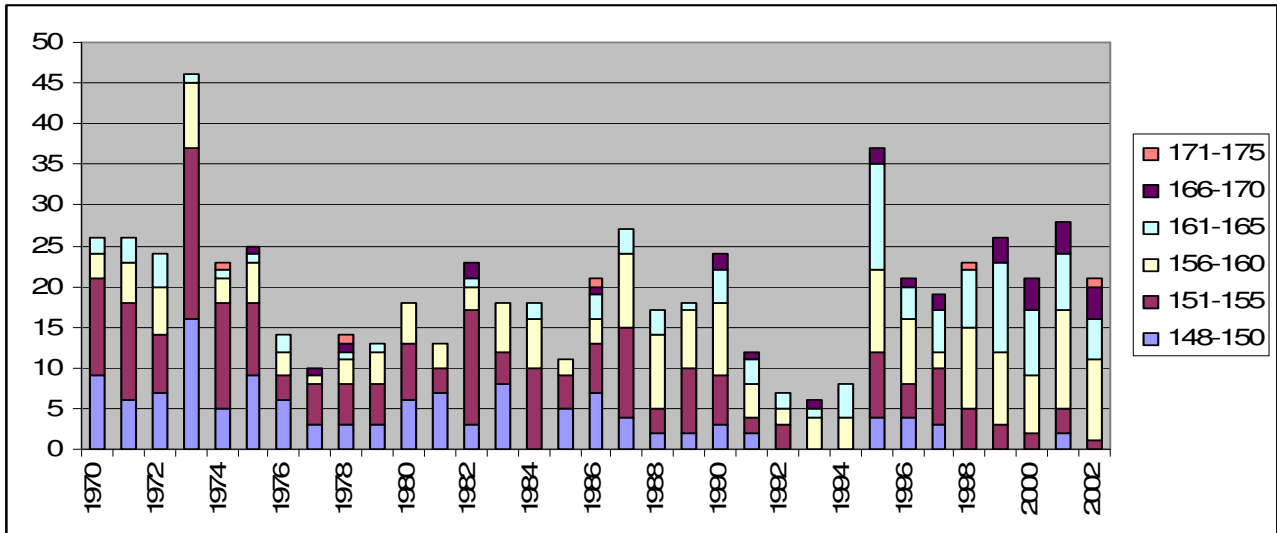
Diagram no.10 udvisende udviklingen i stanghøjden for Dansk kårede Knabstrupper hopper i perioden 1979-2002.

	148-150	151-155	156-160	161-165	166-170	171-175	
1970	9	12	3	2	0	0	26
1971	6	12	5	3	0	0	26
1972	7	7	6	4	0	0	24
1973	16	21	8	1	0	0	46
1974	5	13	3	1	0	1	23
1975	9	9	5	1	1	0	25
1976	6	3	3	2	0	0	14
1977	3	5	1	0	1	0	10
1978	3	5	3	1	1	1	14
1979	3	5	4	1	0	0	13
1980	6	7	5	0	0	0	18
1981	7	3	3	0	0	0	13
1982	3	14	3	1	2	0	23
1983	8	4	6	0	0	0	18
1984	0	10	6	2	0	0	18
1985	5	4	2	0	0	0	11
1986	7	6	3	3	1	1	21
1987	4	11	9	3	0	0	27
1988	2	3	9	3	0	0	17
1989	2	8	7	1	0	0	18
1990	3	6	9	4	2	0	24
1991	2	2	4	3	1	0	12
1992	0	3	2	2	0	0	7
1993	0	0	4	1	1	0	6
1994	0	0	4	4	0	0	8
1995	4	8	10	13	2	0	37
1996	4	4	8	4	1	0	21
1997	3	7	2	5	2	0	19
1998	0	5	10	7	0	1	23
1999	0	3	9	11	3	0	26
2000	0	2	7	8	4	0	21
2001	2	3	12	7	4	0	28
2002	0	1	10	5	4	1	21
	129	206	185	103	30	5	658



Bemærkninger: Det ses, at der er et entydigt fald i antallet af hopper med stanghøjde mellem 148 og 155, samtidigt ses en enslydende stigning i hopper med en stanghøjde over 155 cm. Gennemsnitshøjden for en hoppe i perioden 1970-1979 er 154 cm og gennemsnitshøjden i perioden 1993-2002 er 159 cm altså en kraftig stigning på 5-6 cm og stærkt stigende.

Diagram no. 11 udvisende udviklingen i bestanden af Dansk kårede Knabstrupper hopper fra 148-173 cm. I stanghøjde.



Bemærkninger: Efter opstarten ses en stigende tendens i den totale population i hele perioden, igen med et dyk i perioden 1991-1994, der opvejes af det store år 1995. Det ses tydeligt, at de små stanghøjder 148-155 cm faktisk er ved at forsvinde. I perioden 1977-2002 ses der at være sket mere end en fordobling af kårede dyr per år.

Diagram no.12 udvisende den samme udvikling på en anden måde.

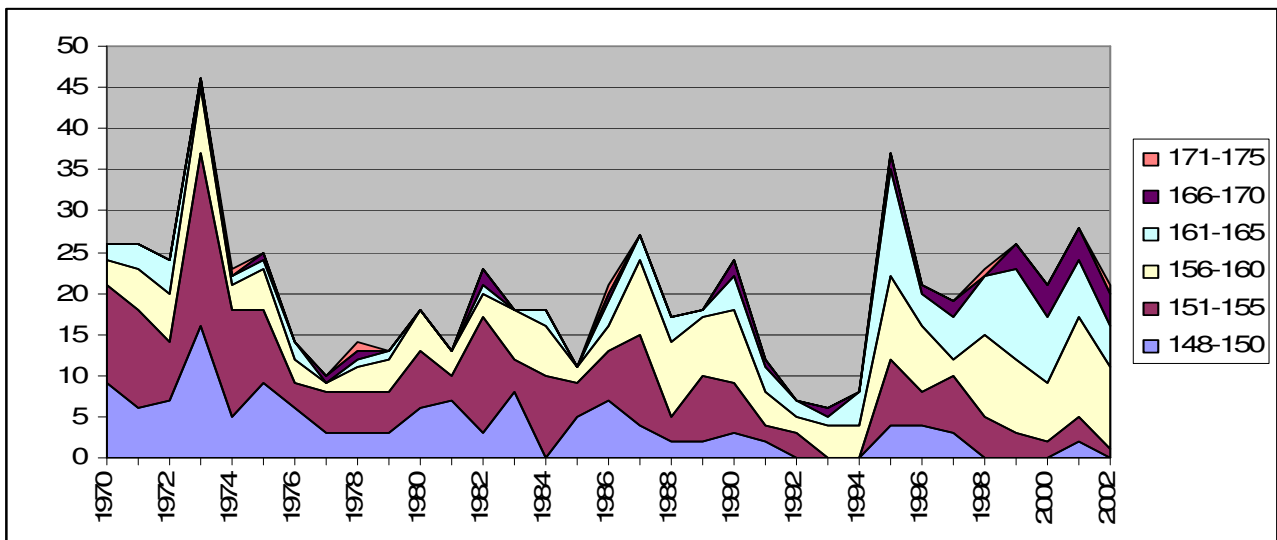


Diagram no.13 udvisende den samme udvikling på en tredje måde.

